



# Zaplanuj ewakuację pożarową w swoim domu


Narysuj mapę swojego domu.  
Uwzględnij wszystkie okna i drzwi.




Znajdź dwie drogi ewakuacji z każdego pokoju.



Upewnij się, że można użyć wszystkich  
dróg ewakuacji.




Upewnij się, że drzwi i okna nie są zablokowane.

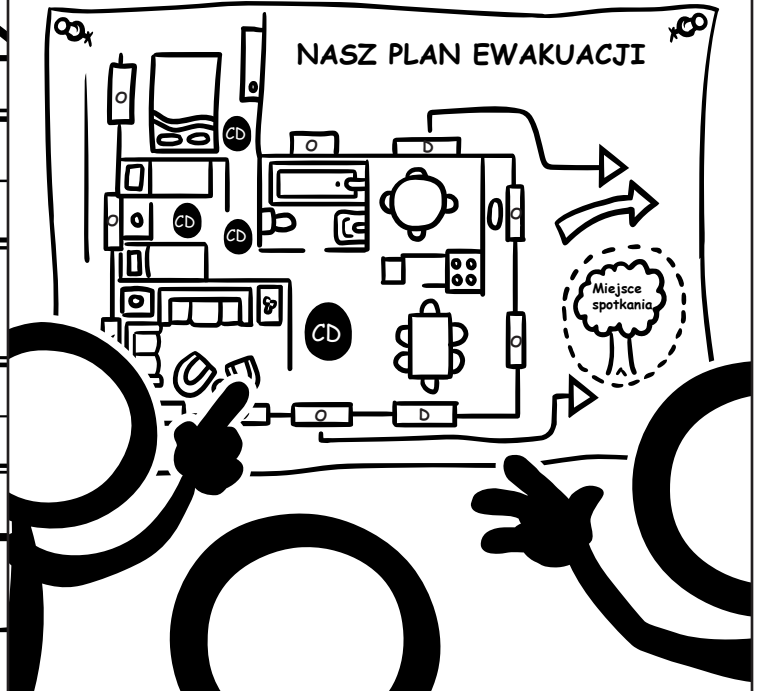


# Zaplanuj ewakuację pożarową w swoim domu | STRONA 2


Wybierz miejsce spotkania przed swoim domem.



Przedstaw plan wszystkim domownikom.



Zaplanuj pomoc każdemu, kto może jej potrzebować przy ewakuacji.



Sprawdź, czy wszystkie czujniki dymu działają.



**NATIONAL FIRE PROTECTION ASSOCIATION**

The leading information and knowledge resource on fire, electrical and related hazards

[www.nfpa.org/education](http://www.nfpa.org/education) ©NFPA 2017