



规划您家的火灾疏散路线


画一张您家的图纸。
其中包括所有门窗。




为每个房间找出两条疏散路线。



确保您能通过所有路线到达室外。




确保您的门窗不被堵塞。




规划您家的火灾疏散路线

在您的房子前面选择一个户外集合地点。




和家里的所有人一起查看疏散计划。

SA: 烟雾报警器, W: 窗 D: 门



计划协助任何需要帮助的人到达室外。



测试烟雾报警器，确保报警器能正常工作。

