




Ćwicz swój plan ewakuacji przeciwpożarowej dwa razy do roku

STRONA 1


Ćwicz swój plan z każdym z domowników.



Naciśnij przycisk testowy, aby włączyć dźwięk alarmu czujnika dymu.



Alarm czujnika dymu wyda głośny dźwięk.
Musisz opuścić swój dom.



Opuszczając dom zamknij za sobą wszystkie drzwi.



Language: Polish




**NATIONAL FIRE
PROTECTION ASSOCIATION**

The leading information and knowledge resource
on fire, electrical and related hazards


www.nfpa.org/education ©NFPA 2017

Ćwicz swój plan ewakuacji przeciwpożarowej dwa razy do roku

Jeśli musisz przejść przez dym, aby się wydostać, przykucnij i przejdź pod dymem.



Wydostań się szybko na zewnątrz i tam pozostań.



Udaj się na miejsce spotkań na zewnątrz budynku.



Pamiętaj, jeśli alarm czujnika dymu włączy się, najpierw wydostań się na zewnątrz, a potem zadzwoń pod numer 9-1-1 bądź swój lokalny numer alarmowy.

