




Dibuje un mapa de su hogar.  
Incluya todas las puertas y ventanas.



Encuentre dos salidas en cada habitación.



Asegúrese de que las salidas  
sean accesibles.



Asegúrese de que las puertas y  
ventanas no estén obstruidas.



Language: Spanish



**NATIONAL FIRE  
PROTECTION ASSOCIATION**


La fuente líder en información y conocimiento sobre  
seguridad contra incendios, eléctrica y peligros relacionados

[www.nfpa.org/education](http://www.nfpa.org/education) ©NFPA 2017

Escoja un punto de encuentro en frente de su casa.



Revise su plan de evacuación con toda la familia.



Planifique la asistencia de los que necesitan ayuda para salir.



Revise los detectores de humo para asegurarse de que funcionan.



**NATIONAL FIRE PROTECTION ASSOCIATION**

La fuente líder en información y conocimiento sobre seguridad contra incendios, eléctrica y peligros relacionados