



# نقشه فرار از آتش سوزی خانه خود را تهیه کنید


نقشه خانه خود را بکشید.  
کلیه پنجره ها و درها در آن نشان داده شوند.



دو راه خروج برای هر اتاق مشخص کنید.



از این که می‌توانید از کلیه درهای  
خروجی استفاده کنید مطمئن شوید.




از این که هیچ یک از درها و پنجره ها  
مسدود نیستند مطمئن شوید.

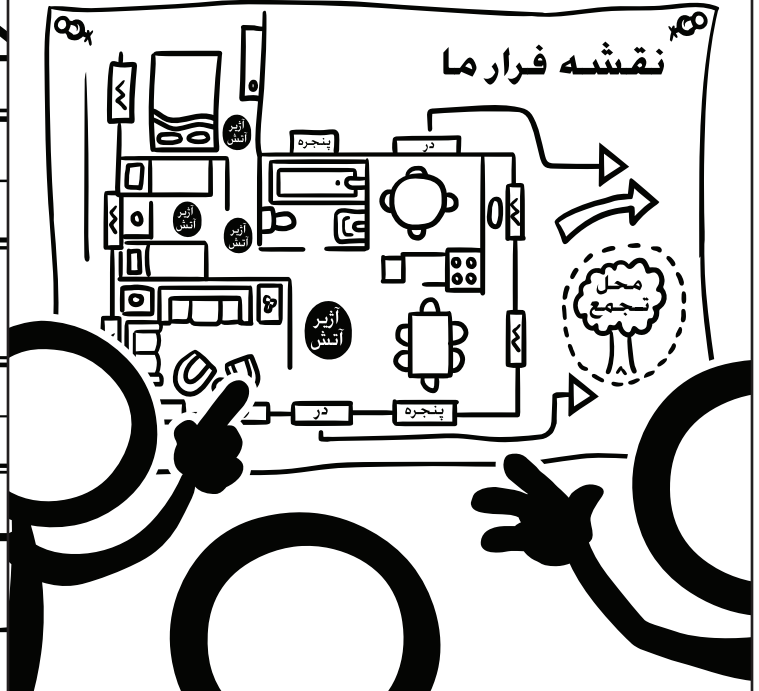


# نقشه فرار از آتش سوزی خانه خود را تهیه کنید

یک نقطه تجمع در بیرون و مقابل خانه خود مشخص کنید.



این نقشه را با تمام افراد حاضر در خانه مرور کنید.



سعی کنید به هر کس که برای خارج شدن نیاز به کمک دارد کمک کنید.



از آمادگی آژیرهای آتش خود مطمئن شوید.

